



REPUBLIKA SLOVENIJA
MINISTRSTVO ZA IZOBRAŽEVANJE,
ZNANOST IN ŠPORT



VARNA MOBILNOST
v vzgoji in izobraževanju



Zavod
Republike
Slovenije
za šolstvo

PETI POSVET

URESNIČEVANJE CILJEV TRAJNOSTNE MOBILNOSTI V VZGOJI IN IZOBRAŽEVANJU

13. 11. 2019, Bled

NOSILEC: Zavod RS za šolstvo





REPUBLIKA SLOVENIJA
MINISTRSTVO ZA IZOBRAŽEVANJE,
ZNANOST IN ŠPORT



VARNA MOBILNOST
v vzgoji in izobraževanju



Zavod
Republike
Slovenije
za šolstvo

OTROCI IN PROMET

Nina Horvat, dipl. vzg.

Osnovna šola in vrtec Apače, Enota vrtca Apače – Stogovci


Skupina otrok od 3 do 6 let



NAČRTOVANJE VARNE MOBILNOSTI NA NIVOJU ODDELKA

- ✓ **NAMEN:** Seznanjanje otrok s prometno varnostjo, da postanejo **odgovorni udeleženci v prometu.**
- Skozi celo šolsko leto.
- Povezovanje dejavnosti s področja prometne vzgoje z drugimi področji Kurikuluma za vrtce.
- Vključevanje prometne vzgoje v vsakodnevne dejavnosti s poudarkom na varnosti otrok v prometu.
- **Spodbudno učno okolje.**
- Načrtovano in nenačrtovano.
- Upoštevanje starosti otrok, razvojnih sposobnosti, interesov in okolja.

DEJAVNOSTI POVEZANE Z VARNO IN TRAJNOSTNO MOBILNOSTJO



EVROPSKI TEDEN MOBILNOSTI – DAN BREZ AVTOMOBILA



MINISTRSTVO ZA
INFRASTRUKTURO



Sodelovanje z občino, policijsko postajo, gasilsko postajo in zdravstvenim domom.



OBISK POLICISTA



- Predstavitev poklica in policijskega avtomobila.
- Varnost v prometu – pravila, hoja ob cesti, kjer ni pločnika, varno prečkanje ceste.
- Sprehod do podružnične osnovne šole.

P: »Kako pa mora biti opremljen pešec v prometu?«

A: »Tisti rumeni jopič mora meti oblečeni.«

D: »Tistemu se reče brezrokavnik. Samo to ni navaden brezrokavnik. To je tak rumeni pa ma še nekaj gor, da če posvetiš v njega, se bliska.«

E: »Pa kresničko moreš meti.«

D: »Ja, lahko maš tako kot zapestnica. Taka hecna je. Najprej je palčka, te pa si jo moreš tak poknit na roko pa se ti ovije okoli roke, te pa lahko greš.«

OBISK REŠEVALCA



- Predstavitev poklica in reševalnega vozila.
- Varnost v prometu – obnašanje v avtomobilu, na cesti.
- Morebitne poškodbe in pravilno ukrepanje.





PROJEKT PASAVČEK

Red je vedno pas pripet




JAVNA AGENCIJA
REPUBLIKE SLOVENIJE
ZA VARNOST PROMETA



B: »On se to tak zvije kak jež. Da se zaščiti, če ga kdo napade.«

D: »Ja, nas pa v avtu ščiti varnostni pas. Glej, on ma tudi pas. To črno tukaj.«

G: »Zato moramo mi biti pripasani, da nas ne vrže ven z avta, če je nesreča.«






PROJEKT PASAVČEK

Red je vedno pas pripet



JAVNA AGENCIJA
REPUBLIKE SLOVENIJE
ZA VARNOST PROMETA



T: »Moja sestra ma taki mali sedež, mama pravi, da je v lupinici pa lahko jo nese v njej.«

E: »Ja, moj bratec ma tudi takega, samo jaz pa več nimam. Ko sem bila mala sem mela, zdaj mam pa večjega.«

D: »Tisti so drugačni za dojenčke, mi smo že veliki pa mam za velike otroke.«



SPREHODI PO BLIŽNJI OKOLICI VRTCA



- V spremstvu policistov ali staršev, ker ni pločnikov.
- Pravila na cesti.

GIBALNE IGRE



- Gibalne urice na temo prometa z rekviziti.
- Poligoni s prometnimi ovirami.
- Ponazarjanje gibanja prevoznih sredstev.
- Igre: semafor, policista lovita, letalo, potres, poplava ...

VOŽNJA S POGANJALCI, SKIROJI, TRICKIKLI IN KOLESI



VARNO PREČKANJE CESTE



- G:** »Počakaj, ne smemo še prek. Komaj rumena je. Zdaj se komaj pripraviš.«
D: »Prečkamo lahko samo, ko sveti zelena. Če ne, nam lahko policist napiše kazen.«
A: »Ja, lahko pa nas tudi povozi avto ali pa šleper ali pa traktor in lahko umremo.«
G: »Zato moramo paziti. Jaz bom N prijela za roko pa boma šli skupaj. Ona je še mala.«

SPOZNAVANJE VRST PROMETA



E: »Jaz sem se že pelala z letalom. Smo se pelali na morje. Tu po nebu smo leteli pa gledali dol njive pa male hiše pa oblake.«

D: »Mi pa se še nismo pelali z letalom na morje. Mi hodimo samo z avtom. Avto se pelje po cesti. Lahko pa tudi po travi pa makadamu.«

A: »Glej traktor. Jaz se vozim s traktorom z mojim dedijem. To mi je lepo. Ga bom zalepil na njivo naj orje.«

D: »Kak bo oral, če pa nima pluga?«

A: »Ja, te pa se bo samo pelal gledat na njivo kak je. Pa te bo šel domov po plug.«

SPOZNAVANJE VRST PROMETA



E: »Jaz pa sem se pelala že z vlakom. Sem šla na obisk k moji teti v Ljubljano. Samo enkrat smo šli z vlakom, ker je ati reko, da se predolgo vozimo, te pa nismo več šli pa smo šli z avtom.«

T: »Kak pa se je pelati z vlakom?«

E: »Lepo je bilo, samo fejest je ružilo. Sem pa lahko gledala skozi okno pa sem videla dosti vsega.«

B: »Helikopter se tudi vozi po zraku. Jaz mam doma policijskega, pa ma tudi sireno.«

L: »Glej, policijski avto. Tu na cesti se vozijo. Policijo pokličemo na 113. To nam je policist povedal.«

LIKOVNO USTVARJANJE



D: »To sem jaz v avtu, to pa je moja mama. Vidiš tukaj pa je moj pas, ker moram biti v avtu vedno pripasana.«

J: »Jaz se že znam voziti na kolesu brez malih kolesčkov. Me je mama naučila. Tu pa sem narisala čelado, takšno kak jo mam doma. Roza je.«







SPOZNAVANJE SEMAFORJA



Spoznavanje barv na semaforju in njihovega pomena.



DIDAKTIČNE IN DRUŽABNE IGRE

SESTAVLJANKE



PROMETNI SPOMIN



DOMINO




RAZVRŠČANJE PROMETNIH ZNAKOV



BARVNI VAGONI







DIRKA




SEMAFOR	Počivaš en krog.	Ponovi met s kocko semafor.	Vrzi igralno kocko in se premakni naprej za število vrženih pik.
STOP	Počivaš en krog.		

ZVOČNI BINGO



AVTOMOBILI V GARAŽE



BARVNE KOLONE



Razvijanje matematične pismenosti – simboli, števila.

SPONTANA IGRA



D: »Pazi, tu je prehod za pešce. Ustavi, da bo ta šel prek ceste.«
A: »Tu je stop. Tu moram ustavit pa pogledat levo in desno.«
B: »Jaz bom policija pa bom gledal, če so v avtih pripasani. Če ne, jih ustavim, pa dam kazen.«





PESMICE IN ZGODBE O PROMETU



D: »Jaz bi mela taki lepi fini avto.«

B: »Jaz bi mel takega brez strehe. Da mi ne bi bilo vroče, ko bi se pelal pa bi mi pihalo.«

E: »Ga bomo pobarvali rdeče? Tak kot v pesmici?«

G: »Ja, rdeč bo tak, ko v pesmici. Pa rdeča je moja najljubša barva.«

V: »Ferrari je rdeč.«

B: »Ja, lahko bi naredili tak, da bi bil avto dirkalni.«

D: »Ja, tak ko Strela McQueen. Tisti je rdeče barve.«

B: »Pa še fejest hiter je. Jaz gledam to risanko doma.«



KNJIGE O PROMETU, PROMETNI VARNOSTI IN PREVOZNIH SREDSTVIH



Knjižni kotiček.

IKT VSEBINE



- Zelena luč: Varno v prometu (DVD gradivo)
- Robocar Poli: Varno v prometu (DVD gradivo)
- Medvedek Uhec: Kaj pove luč na semaforju?
(<https://www.youtube.com/watch?v=ddxBMxewBzI>)
- Lepši svet - Promet (<https://www.youtube.com/watch?v=jLcYS57JZPU>)
- Infodrom: Varno v prometu (<https://www.youtube.com/watch?v=-iz0FxlQ13w>)
- Infodrom: Varnost na poti v šolo (<https://www.youtube.com/watch?v=DWxDh0tjb9I>)
- Pasavček v prometu (<https://www.youtube.com/watch?v=EsCXjrJ-pLo>)
- Varnostni pas - Vez z življenjem
(<https://www.youtube.com/watch?v=3MyZbNu4KmA&feature=youtu.be>)
- Pešec, bodi viden bodi previden (<https://www.youtube.com/watch?v=it7CeBTx-4E>)
- Iz majhnega kolesarja naj zraste odgovoren voznik
(<https://www.youtube.com/watch?v=LXqQGNFVfQc>)
- Bistre glave nosijo čelade (<https://www.youtube.com/watch?v=cBFX47dRVLg>)
- Varno s kolesom v prometu (<https://www.youtube.com/watch?v=jUJC9riCdDA>)
- Kako varno do šole? (<https://www.youtube.com/watch?v=j-RgCBU-qtg>)
- Prvi koraki v svetu prometa (<https://www.youtube.com/watch?v=h1udZgUG-pQ>)
- Izbira otroškega avtosedeža (<https://www.youtube.com/watch?v=buQSVRR-j2Y>)
- Uporaba otroškega sedeža v avtu (https://www.youtube.com/watch?v=t8qx-c69I_s)
- Varen prevoz otrok: izberite pravi otroški sedež in ga pravilno uporabljajte
(https://www.youtube.com/watch?v=D9g3EE7_YiY)

Otroci ...

... vedo, da morajo biti v prometu previdni.

... vedo, kako mora biti opremljen kolesar.

... poznajo vozila na nujni vožnji.

... vedo, kako se morajo obnašati v prometu.



... vedo, da morajo biti v avtomobilu pripeti z varnostnim pasom.

... vedo pravilno prečkati cesto.

... hodijo ob levem robu vozišča kjer ni pločnika.

... vedo, kako mora biti opremljen pešec.

... poznajo barve na semaforju in njihov pomen.

Hvala za pozornost.